

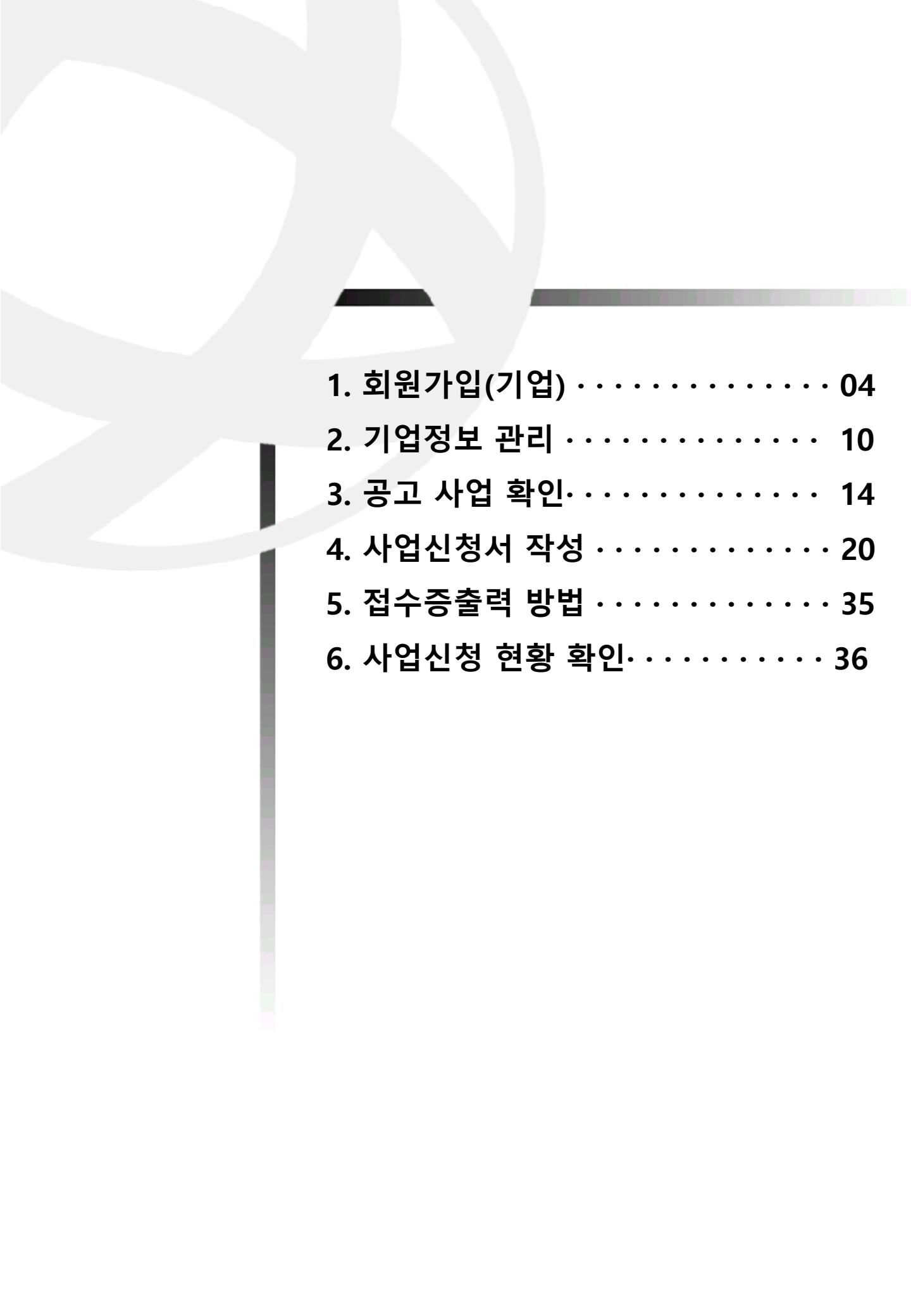


지역산업종합정보 시스템

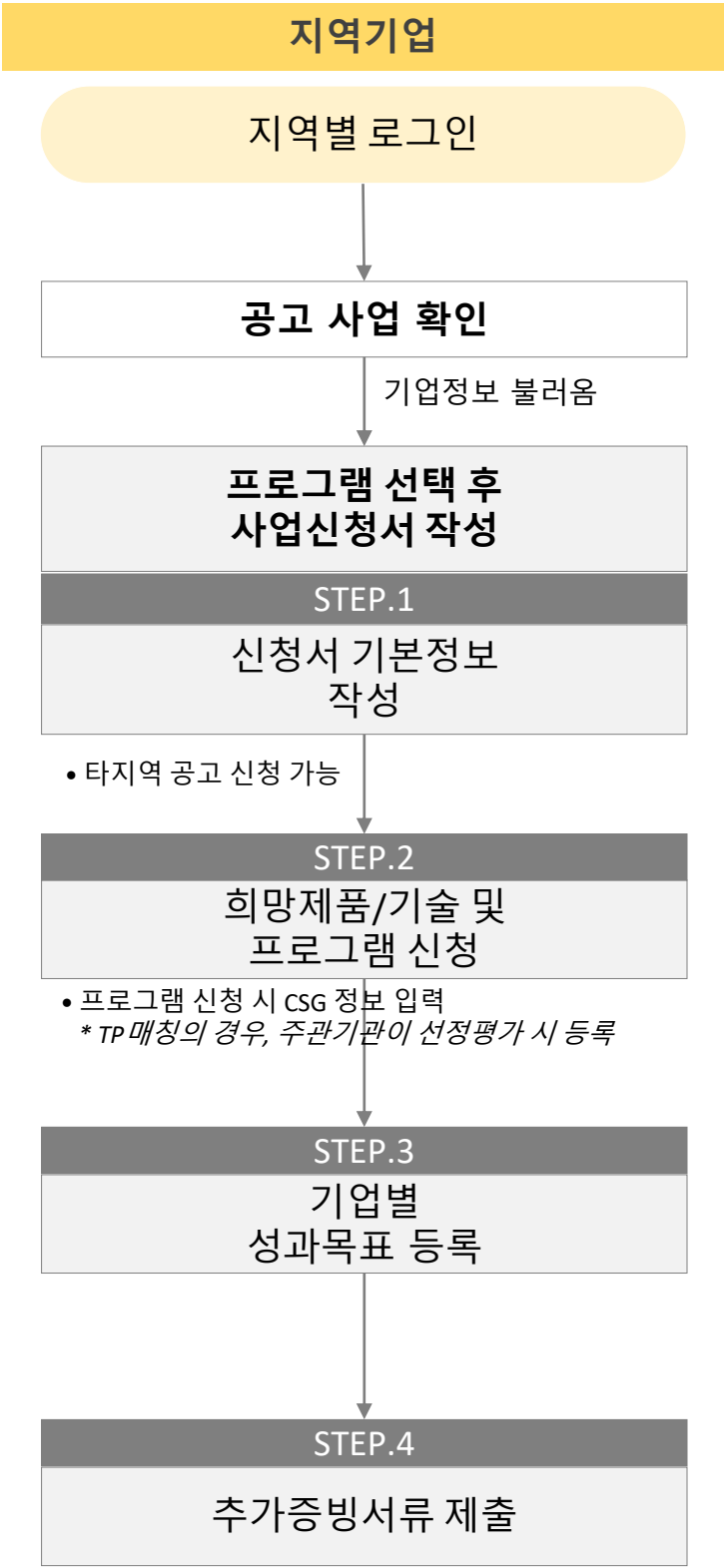
기업 사용자 매뉴얼

사업화신속지원(Fast-Track)사업

지역산업종합정보 시스템
기업사용자의 『사업화신속지원 사업』
공고 접수를 위한 매뉴얼입니다.



1. 회원가입(기업)	04
2. 기업정보 관리	10
3. 공고 사업 확인.....	14
4. 사업신청서 작성	20
5. 접수증출력 방법	35
6. 사업신청 현황 확인.....	36



1. 회원가입[기업]

기업 사용자의 회원가입 방법입니다.

지역산업종합정보시스템

강원 TP 경남 TP 경북 TP 광주 TP 대구 TP 대전 TP 부산 TP 세종 TP 울산 TP 전남 TP 전북 TP 제주 TP 충남 TP 충북 TP

RIPS

지역산업종합정보시스템
Regional Information Portal Service

통합검색 ▼ 한눈에 보는 지역정보 검색

관리자

이력시스템

로그인

1

회원가입

사이트맵

공고/접수

지역산업정보

지원프로그램

정보마당

지식서비스

지역정보포털 소개

회원

로그인

회원가입

비밀번호찾기

고용노동부
e-고객센터

워크넷

채용 문의

e-Tube

장비 문의

최근 본 지원사업

2018년 전남 주택산업 f...

최근 본 장비정보

회원

회원가입

회원가입

지역산업종합정보시스템회원계정을 생성하기 위한 회원가입 페이지 입니다.

개인

지역정보를 이용을 원하는 개인인 경우
※ 회원가입 시 「개인」으로 회원등록되며,
포털사이트 내 지역정보에 대한 조회 및 스크랩 기능이 부여됩니다.

회원가입하기

2

기업

1. 지역사업 참여신청을 원하거나, 수혜받은 기업인 경우
2. 지역사업을 관리하는 주관기관, 참여기관인 기업인 경우
※ 회원가입 시 「기업 관리자」로 회원등록되며, 기업 당 1개 아이디 등록 가능합니다.

회원가입하기

기관

지역사업을 관리하는 수행기관(주관기관, 참여기관 등)인 경우
※ 회원가입 시 「기관 관리자」로 회원등록되며,
기관내 직원에 대한 관리 기능이 부여됩니다.

회원가입하기

화면설명

지역정보포털 홈페이지(www.rips.or.kr)에 접속하여 우측상단의 **1** 회원가입을 클릭합니다.

2기업 회원가입하기를 클릭합니다.

지역
기업

4

1. 회원가입[기업]

기업 사용자의 회원가입 방법입니다.

회원

로그인

회원가입

비밀번호찾기

고용노동부
e-고객센터

워크넷
채용 문의

e-Tube
장비 문의

최근 본 지원사업

최근 본 장비정보

홈 > 회원 > 회원가입

회원가입 | 지역정보포털 회원계정을 생성하기 위한 회원가입 페이지입니다.

1 step
이용약관 동의

2 step
본인인증

3 step
회원정보 입력

4 step
가입완료

1

☐ 아래의 이용약관, 개인정보처리방침에 모두 동의합니다.

● 이용약관

제 1 조 (목적)

이 이용약관은 지역정보포털(이하 "당 사이트")에서 제공하는 인터넷 서비스 (이하 '서비스')의 가입조건 및 이용에 관한 제반 사항과 기타 필요한 사항을 구체적으로 규정함을 목적으로 합니다.

제 2 조 (약관의 효력 및 변경)

① 이 약관은 당 사이트에 게시하거나 기타의 방법으로 회원에게 공지함으로써 효력이 발생합니다. ② 당 사이트는 필요하다고 인정되는 경우에 이 약관을 개정할 수 있으며, 개정된 내용은 제1항과 같은 방법으로 공지한 때로부터 그 효력을 발생합니다.

☐ 위의 이용약관에 동의합니다.

전문보기

● 개인정보처리방침

☒ 지역정보포털(이하 '당 사이트')는 개인정보보호법에 따라 이용자의 개인정보 보호 및 권익을 보호하고 개인정보와 관련한 이용자의 고충을 원활하게 처리할 수 있도록 다음과 같은 처리방침을 두고 있습니다. 당 사이트는 개인정보처리방침을 개정하는 경우 웹사이트 공지사항(또는 개별공지)을 통하여 공지할 것입니다.

1. 개인정보의 처리 목적

당 사이트는 개인정보를 다음의 목적을 위해 처리합니다. 처리한 개인정보는 다음의 목적 이외의 용도로는 사용되지 않으며 이용 목적이 변경될 시에는 사전동의를 구할 예정입니다.

가. 홈페이지 회원가입 및 관리

회원 가입의사 확인, 회원제 서비스 제공에 따른 본인 식별·인증, 회원자격 유지·관리, 서비스 부정사용 방지, 각종 고지·통지, 고충처리 등

☐ 위의 이용약관에 동의합니다.

전문보기

2

다음

화면설명

이용약관에 동의하기 위해 ①체크박스에 체크하고 ②다음을 클릭하면 STEP2.본인인증으로 이동합니다.

5

1. 회원가입[기업]

기업 사용자의 회원가입 방법입니다.

지역기업

회원

로그인

회원가입

비밀번호찾기

고용노동부 e-고객센터

워크넷 채용 문의

e-Tube 장비 문의

회원가입

지역정보포털 회원계정을 생성하기 위한 회원가입 페이지입니다.

1 step

이용약관 동의

2 step

본인인증

3 step

회원정보 입력

4 step

가입완료

휴대폰 인증

i-PIN 인증

휴대폰 인증하기 '클릭'시 팝업

i-PIN 인증하기 '클릭'시, 팝업

이동통신 통신사를 선택하세요.

SK telecom

kt

SKT

KT

LG U+

알뜰폰

아이핀

아이핀

아이핀 ID

비밀번호

문자입력

아이디, 비밀번호 입력이 필요없이 나이스 아이핀 앱으로 간편하게 인증

간편인증 하기

신규발급

ID/비밀번호찾기

아이핀관리

MyPIN 관리

다음

화면설명

본인인증 방법 2가지 ①휴대폰 또는 i-PIN 인증 중 원하는 방법을 선택하고 인증하기를 누릅니다.
팝업창의 안내를 따라 인증절차를 진행합니다.
인증이 완료되면 ②다음을 누릅니다.

1. 회원가입[기업]

기업 사용자의 회원가입 방법입니다.

회원

로그인

회원가입

비밀번호찾기

고용노동부
e-고객센터

워크넷
채용 문의

e-Tube
장비 문의

최근 본 자원사업

최근 본 장비정보

회원가입

지역정보포털 회원계정을 생성하기 위한 회원가입 페이지 입니다.

1 step

이용약관 동의

2 step

본인인증

3 step

회원정보 입력

4 step

가입완료

기업회원 정보

조회 '클릭'시, 사업자번호 조회 창 팝업

사업자번호

1

조회

2

중복확인

사업자번호 조회

* 기업명/기관명으로 검색하실 수 없습니다.
* '-' 없이 사업자번호를 입력해주시기 바랍니다.

검색

사업자등록번호	대표자	기업명/기관명(선택)
4118157717	함성욱	(주)코리아나 마리아타임
4178149855	황재호	(주)마린테크노
4108703826	양승용	하나스틸
4161089460	이종훈	동일플라스틱
4168193552	오도훈	(주)티앤스틸
4168195773	박시현	놀푸른약초농원(주)
4088604766	이석주	세명이연시
4098106312	이종록/이재원	(주)성인전자
4178109358	정영주	동산밸브(주)
4098158877	박문수	(주)센도리

1 2 3 4 5 6 7 8 9 10 > >>

화면설명

사업자번호 입력을 위해 ①조회 버튼을 클릭하면, 사업자번호 조회 팝업이 뜹니다. 노출된 사업자번호 조회 창에 하이픈(-)없이 입력하고 검색 버튼을 클릭하면 해당되는 기업이 조회됩니다. 조회된 기업의 사업자번호를 선택하면 팝업창을 빠져나옵니다.

② 중복확인 버튼을 클릭하여, 가입유무를 확인합니다.

※ 조회되는 기업이 없는 경우, ①조회 버튼을 누르지 마시고 직접 숫자입력 후 ②중복확인을 합니다.

지역기업

1. 회원가입[기업]

기업 사용자의 회원가입 방법입니다.

회원

로그인

회원가입

비밀번호찾기

고용노동부
e-고객센터

워크넷
채용 문의

e-Tube
장비 문의

최근 본 자원사업

최근 본 장비정보

회원 > 회원 > 회원가입

회원가입 지역정보포털 회원계정을 생성하기 위한 회원가입 페이지 입니다.

1 step
이용약관 동의

2 step
본인인증

3 step
회원정보 입력

4 step
가입완료

기업회원 정보

사업자번호	<input type="text"/>	조회	'-' 없이 입력	중복확인
기업명	<input type="text"/>	아이디 찾기 시 필요		
대표자명	<input type="text"/>			
1 지역	<input type="text"/>	지역		
2 아이디	<input type="text"/>	중복확인	영문, 영문+숫자 조합 4~20자리	
3 비밀번호	<input type="text"/>	영문 소문자, 숫자 조합 6~20자리		
비밀번호 확인	<input type="text"/>	비밀번호 재입력		
4 이메일	<input type="text"/>	아이디 찾기 & 비밀번호 찾기 시에 필요		

5 등록

중복확인 '클릭'시, 해당 아이디 사용가능여부 팝업

이미 가입되어있는 아이디입니다.

확인

또는

사용 가능한 아이디 입니다.

확인

화면설명

- 1 기업이 소재하고 있는 지역을 입력합니다.
- 2 아이디 입력 후 **중복확인** 버튼을 클릭하면 해당 아이디 사용가능여부가 노출됩니다. 아이디는 영문 또는 영문+숫자 조합 4자리 이상 20자리 이하로 입력 가능합니다.
- 3 비밀번호를 영문소문자와 숫자 조합 6자리 이상 20자리 이하로 입력하고 아래에 한 번 더 입력합니다.
- 4 이메일을 입력합니다. 이메일은 아이디 찾기 및 비밀번호 찾기 시에 필요합니다.

모든 항목을 입력한 후에 **5 등록** 버튼을 클릭하면 회원가입이 완료됩니다.

지역기업

8

1. 회원가입(기업)

기업 사용자의 회원가입 방법입니다.

회원

로그인

회원가입

비밀번호찾기

고용노동부 e-고객센터

워크넷 채용 문의

e-Tube 장비 문의

최근 본 자원사업

최근 본 장비정보

홈 > 회원 > 회원가입

회원가입

지역정보포털 회원계정을 생성하기 위한 회원가입 페이지 입니다.

1 step

이용약관 동의

2 step

본인인증

3 step

회원정보 입력

4 step

가입완료

지역정보포털 회원가입을 환영합니다!

회원가입이 정상적으로 완료되었습니다.

로그인을 하시면 지역정보포털에서 제공하는 다양한 서비스를 자유롭게 이용하실 수 있습니다.

화면설명

회원이 가입이 완료된 것을 확인할 수 있습니다.

2. 기업정보 관리

기업이 사업신청을 위해 기업정보를 작성하는 방법입니다.

지역산업통합정보시스템

강원 TP

경남 TP

경북 TP

광주 TP

대구 TP

대전 TP

부산 TP

세종 TP

울산 TP

전남 TP

전북 TP

제주 TP

충남 TP

충북 TP

기술기업 지원기관

충남테크노파크

Chungnam Techno Park

통합검색

▼

한눈에 보는 지역정보

검색

관리자

이력시스템

마이페이지

로그아웃

사이트맵

공고/접수

지역산업정보

지원프로그램

정보마당

지식서비스

지역정보포털 소개

마이페이지

회원정보

기업정보 / 사업신청관리

정보신청관리

관심사업관리

나의질문답변

바우처 신청/조회

고용노동부 e-고객센터

워크넷 채용 문의

e-Tube 장비 문의

최근 본 지원사업

최근 본 장비정보

마이페이지

회원정보

회원정보를 관리하실 수 있습니다.

테스트 충남기업(cntest)

sujinnpark@naver.com

회원정보 관리

개인정보 보호를 위해 비밀번호를 주기적으로 변경해주시기 바랍니다.

맞춤정보 설정

맞춤정보를 설정하시면 회원정보 페이지에서 관련소식을 받아보실 수 있습니다.

맞춤정보

사업공고 및 접수

더보기 +

관심키워드 : 태양광 세종

2017년도 충북지역주력산업육성사업 태양광산업 사업화...

지원프로그램

더보기 +

관심키워드 :

검색결과가 없습니다.

화면설명

※ 신청서 작성 전 반드시 [마이페이지]에서 **주소등록 및 수정**을 해야 합니다.

우측 상단의 ① '마이페이지' 버튼을 클릭합니다.

지역기업

2. 기업정보 관리

기업이 사업신청을 위해 기업정보를 작성하는 방법입니다.

지역산업통합정보시스템

강원 TP

경남 TP

경북 TP

광주 TP

대구 TP

대전 TP

부산 TP

세종 TP

울산 TP

전남 TP

전북 TP

제주 TP

충남 TP

충북 TP

기술기업 지원기관

충남테크노파크

Chungnam Techno Park

통합검색

한눈에 보는 지역정보

검색

관리자

이력시스템

마이페이지

로그아웃

사이트맵

공고/접수

지역산업정보

지원프로그램

정보마당

자식서비스

지역정보포털 소개

마이페이지

회원정보

기업정보 / 사업신청관리

정보신청관리

관심사업관리

나의질문답변

바우처 신청/조회

고용노동부 e고객센터

워크넷 채용 문의

e-Tube 장비 문의

최근 본 지원사업

최근 본 장비정보

기업정보 및 사업신청 관리

기업정보 및 사업신청 정보를 관리하실 수 있습니다.

기업정보

사업신청 현황

바우처지원사업 신청 현황

채용 현황

기업상담 현황

안내

1. 아래 입력항목은 사업신청 시 필수등록정보로 자동연계되어 활용되며, 사업신청 페이지에서 '임시 저장' 또는 '저장'을 완료할 경우, 마이페이지에도 자동적용됩니다. 단, 「사업신청 페이지」와 「마이페이지」에서 정보입력 및 수정을 동시에 진행하지 않도록 주의

2. 재무현황 정보 중 NICE 마크가 표시된 연도값은 「나이스평가정보」에서 전송된 기업데이터가 존재하는 경우이며, 이중 데이터값이 있는 문항은 수정이 불가능합니다.

3. 사업신청을 완료한 경우 아래 등록된 실무담당자에게 사업신청결과가 「SMS」로 전송됩니다.

4. 「사업장 소재지」 변경은 본 페이지(마이페이지)에서만 등록 및 변경이 가능하며, 「신청서 작성」 페이지에서는 등록 및 수정이 불가능 합니다.

기업정보

기업명

테스트 충남기업

대표자명

아무개 1

사업자번호

1212123333

법인번호

1111111111

화면설명

① [마이페이지] → ② [기업정보/사업신청관리] 메뉴의 ③ 「기업정보」 TAB에서 기업정보를 등록/수정합니다.

작성한 기업정보는 사업신청 시 필수정보로 자동연계됩니다. [사업신청 페이지]에서 '임시저장' 또는 '저장'을 완료한 경우, [마이페이지]에도 자동 적용됩니다.

단, [사업신청 페이지]와 [마이페이지]에서 정보입력 및 수정을 동시에 진행하지 않도록 주의합니다.

※ '사업장 소재지' 변경은 [마이페이지]에서만 등록 및 변경이 가능하며, [신청서 작성 페이지]에서는 등록 및 수정이 불가능 합니다.

11

2. 기업정보 관리

기업이 사업신청을 위해 기업정보를 작성하는 방법입니다.

지역기업

최근본 지원사업

- [협력] 테스트 [협력] (전...
- [주력] [테스트] 7월 사...
- [주력] 제1차 [7/4 테스...

최근본 장비정보

기업정보

수혜기업	기업명	울산 테스트 기업	대표자명	홍길동
	사업자번호	1111223334	법인번호	1111223344445
	설립일	2010-07-01	기업형태 *	<input type="radio"/> 개인사업자 <input checked="" type="radio"/> 법인사업자
	업태/업종명	기타 업종	주생산품	테스트 주생산품
	표준산업분류	알루미늄 압연, 압출 및 연신제품 제조업 1 찾기		
실무담당자 2	성명	김길동	전화	0234712753
	휴대전화	010 64528760	E-Mail	sujinnpark@techinside.co.kr
사업장 소재지 3	본사	울산 44553 주소찾기	울산광역시 중구 황암1길 60 (성안동)	
	기업 부설연구소 4	연구소분류	<input checked="" type="radio"/> 없음 <input type="radio"/> 연구소 <input type="radio"/> 전담부서	설립일

표준산업분류 선택

표준산업분류 검색

1,145건 표시개수 10명씩 보기

선택	코드	분류명(국문/영문/한글)
<input type="radio"/>	01110	국문 및 기타 식량작물 재배업
<input type="radio"/>	01121	채소작물 재배업
<input type="radio"/>	01122	원예작물 재배업
<input type="radio"/>	01123	종자 및 모종 생산업
<input type="radio"/>	01131	과실작물 재배업
<input type="radio"/>	01132	온신품 및 향신료 작물 재배업
<input type="radio"/>	01140	기타 작물 재배업
<input type="radio"/>	01151	콩나물 재배업
<input type="radio"/>	01152	채소, 허브 및 과실작물 사육 재배업
<input type="radio"/>	01159	기타 사육작물 재배업

완료 취소

고용현황(2016말 기준)

연구인력	생산인력	기타인력	계
10 명	25 명	13 명	48 명

계속

화면설명

'표준사업분류' 입력을 위해 **1** '찾기'를 누르면 「표준산업분류 선택」 팝업창이 나옵니다.

2 '실무담당자'는 해당 사업과 관련하여 연락과 실무를 담당하실 분의 성함과 전화번호를 입력하시기 바랍니다. **사업신청을 완료한 경우에 입력한 휴대전화로 'SMS'가 발송됩니다.**
* 上記 '실무담당자' 휴대전화번호로 '접수결과', '선정/미선정 결과' 문자가 발송됩니다.

3 '사업장 소재지'는 [신청서 페이지]에 자동 연계됩니다. **소재지 변경은 [마이페이지]에서만 가능하며 [신청서 페이지]에서는 수정이 불가능하오니, 정확하게 입력해 주십시오.**
- '사업장 소재지' 구분은 '본사/연구소/지사' 중 선택할 수 있습니다.(택1)
- '지역'이 변경되는 경우 자동 로그아웃됩니다.

4 '연구소분류'를 '없음/연구소/전담부서' 중 선택 후, 부설연구소가 있는 경우에 '설립일' 을 입력하시기 바랍니다.

2. 기업정보 관리

기업이 사업신청을 위해 기업정보를 작성하는 방법입니다.

지역기업

1

재무현황 ?


연도	2014년	2015년	2016년
매출액(내수+수출)	<input type="text"/> 천원	<input type="text"/> 천원	<input type="text"/> 천원
수출	직접수출액 <input type="text"/> 천원	<input type="text"/> 천원	<input type="text"/> 천원
	주요품목 <input type="text"/>	<input type="text"/>	<input type="text"/>
	주요수출국 <input type="text"/>	<input type="text"/>	<input type="text"/>
연구개발비	<input type="text"/> 천원	<input type="text"/> 천원	<input type="text"/> 천원
종업원수 (해당년도말 기준)	<input type="text"/> 명	<input type="text"/> 명	<input type="text"/> 명

* 반드시 기업의 기업지원 수혜이력을 하나도 빠짐없이 기재해야 하며, 고의적 누락 등이 발견될 시 지원기업 선정 취소 등 불이익이 발생할 수 있음.

2

최근 2년 내 기업지원 수혜이력 + -

지원년도	과제명	지원프로그램	지원기관명	지원금액 (천원)
기업지원 수혜이력을 입력하시려면 상단의 + 버튼을 클릭해 주십시오.				



안내

「사업장 소재지」 변경은 본 페이지(마이페이지)에서만 등록 및 변경이 가능하며, 「신청서 작성」 페이지에서는 등록 및 수정이 불가능 합니다.

※ 반드시 「신청서 작성」 전에 마이페이지에서 「사업장 소재지」 정보를 등록하시기 바랍니다.

rips.or.kr 내용:

등록정보를 저장하시겠습니까?
※ 저장 후 공고 「신청서 작성」 시 소속기업 기본정보로 불러오기가 가능합니다. (지역을 변경할 경우 로그아웃됩니다.)

확인 취소

3

저장

저장 버튼 '클릭'시, 저장 확인 팝업

화면설명

- 1 '최근 3개년도 재무현황'의 모든 항목은 필수 입력사항이며, 값이 '0'인 경우 반드시 '0'으로 입력하시기 바랍니다.
- NICE 마크가 표시된 값은 수정이 불가능합니다. (단, '수출액'과 '연구개발비'는 변경가능)
 - * NICE 마크가 표시된 값은 신용평가정보회사인 'NICE평가정보'의 'KISLINE' 정보입니다.
- 2 '최근 2년 내 기업지원 수혜이력'을 입력하시기 바랍니다. 반드시 기업의 기업지원 수혜이력을 하나도 빠짐없이 기재해야 하며, 고의적 누락 등이 발견될 시 지원기업 선정 취소 등 불이익이 발생할 수 있습니다.
- 기업정보를 모두 작성한 후 3 '저장' 버튼을 클릭하면 등록정보 저장확인메시지가 노출되고, 확인버튼 클릭 시 작성한 정보가 저장됩니다.

3. 공고 사업 확인

Fast-Track 공고 사업을 확인하는 방법입니다.

지역산업통합정보시스템

강원 TP

경남 TP

경북 TP

광주 TP

대구 TP

대전 TP

부산 TP

세종 TP

울산 TP

전남 TP

전북 TP

제주 TP

충남 TP

충북 TP

기술기업 지원기관

충남테크노파크

Chungnam Techno Park

통합검색

한눈에 보는 지역정보

검색

관리자

이력시스템

로그인

회원가입

사이트맵

1

공고/접수

2

Fast-track 사업

주력/협력 사업

Fast-track 사업

바우처지원 사업

지원기관

박람회정보

지역 내 장비정보

e-Tube 장비정보

워크넷 채용정보

지원프로그램

교육 및 세미나

공지사항

정책동향

수출지원정보

FAQ

Q&A

기업상담

TP소식

기술동향

산업동향

법령/규정/서식

지역산업통합

정보시스템이란?

TP소개

열린정부 열린혁신

접수마감 (충남) [주력_친환경자동차부품] 2018년도 총... 접수기간 : 2018년 12월 06일 ~ 2018년 12월 14일

접수마감 (충남) [주력_친환경자동차부품] 2018년도 총... 접수기간 : 2018년 11월 26일 ~ 2018년 12월 07일

접수마감 (충남) [협력_화장품뷰티] 2018년도 경제협력... 접수기간 : 2018년 11월 16일 ~ 2018년 11월 23일

접수마감 (충남) [협력_화장품뷰티] 2018년도 경제협력... 접수기간 : 2018년 10월 31일 ~ 2018년 11월 07일

접수마감 (울산) [주력] 2018년 사업화신속지원사업(Fas... 접수기간 : 2018년 11월 07일 ~ 2018년 11월 13일

접수마감 (제주) [주력] 2018년 제주지역 사업화신속지... 접수기간 : 2018년 11월 06일 ~ 2018년 11월 08일

접수마감 (경북) [주력] 경북지역 사업화신속지원사업(Fa... 접수기간 : 2018년 10월 15일 ~ 2018년 10월 23일

더보기 +

중소기업 기술발취 근절 대책 발표

워크넷

주식회사 내일금속

현장생산(스텐레스 후판 프... 2019년 01월 25일

(주)엔이에스

연구소 개발팀 신입사원 채용 채용시까지

태강여린이집

3월부터 함께 일할 보육교사... 채용시까지

현재 자원가능 사업공고

1 건

현재 자원 가능한 Fast-Track 사업공고

0 건

최신 지식서비스

21 건

박람회 정보

ELECTRONICS MANUFACTURING

41st Anniversary of ENVEX 2019 ENVIRONMENTAL EXHIBITION

서울 국제 가파시 . LMD

지역 내 장비 검색

장비명으로 검색할 수 있습니다.

지역기업

화면설명

'Fast-Track 공고 사업'을 확인하기 위해서 ① [공고/접수]→② [Fast-track 사업] 메뉴를 클릭합니다.

3. 공고 사업 확인

Fast-Track 공고 사업을 확인하는 방법입니다.

지역산업종합정보시스템

강원 TP

경남 TP

경북 TP

광주 TP

대구 TP

대전 TP

부산 TP

세종 TP

울산 TP

전남 TP

전북 TP

제주 TP

충남 TP

충북 TP

기술기업 지원기관

충남테크노파크

Chungnam Techno Park

통합검색

한눈에 보는 지역정보

검색

관리자

이력시스템

마이페이지

로그아웃

사이트맵

공고/접수

지역산업정보

지원프로그램

정보마당

지식서비스

지역정보포털 소개

공고/접수

주력/협력 사업

Fast-track 사업

바우처지원 사업

고용노동부 e-고객센터

워크넷 채용 문의

e-Tube 장비 문의

최근본 지원사업

최근본 장비정보

상태

전체

접수기간

12 ~ 12

공고명

검색 하시려는 공고명을 입력해주세요

검색 초기화

검색

전체 6 개

표시개수 10개씩 보기

번호	공고명	주관TP	접수기간	상태
6	[주력] 2018년 충남 주력산업 사업화신속지원사업 2차 공고	충남TP	2018년 10월 08일 ~ 2018년 10월 12일	접수마감
5	[주력] 2018년 충남 주력산업 사업화신속지원사업 1차 공고	충남TP	2018년 08월 14일 ~ 2018년 08월 24일	접수마감
4	[협력] 2017년 사업화신속지원사업 5차 시행 공고(협력)	충남TP	2017년 11월 23일 ~ 2017년 12월 01일	접수마감
3	[주력] 2017년 사업화신속지원사업 5차 시행 공고	충남TP	2017년 11월 23일 ~ 2017년 12월 01일	접수마감

화면설명

Fast-track 공고를 확인 할 수 있는 페이지입니다.

- [마이페이지]에서 입력한 소재지에 해당하는 ❶ '지역'이 기본값으로 되어있습니다.
- 해당지역 공고에 접수가 가능하며, 타 지역의 공고는 접수가 불가능합니다.

지역기업

3. 공고 사업 확인

Fast-Track 공고 사업을 확인하는 방법입니다.

지역산업종합정보시스템

강원 TP

경남 TP

경북 TP

광주 TP

대구 TP

대전 TP

부산 TP

세종 TP

울산 TP

전남 TP

전북 TP

제주 TP

충남 TP

충북 TP

기술기업 지원기관

충남테크노파크

Chungnam Techno Park

통합검색

한눈에 보는 지역정보

검색

관리자

이력시스템

마이페이지

로그아웃

사이트맵

공고/접수

지역산업정보

지원프로그램

정보마당

지식서비스

지역정보포털 소개

공고/접수

주력/협력 사업

Fast-track 사업

바우처지원 사업

고용노동부 e-고객센터

워크넷 채용 문의

e-Tube 장비 문의

최근 본 지원사업

최근 본 장비정보

상태

전체

접수기간

12 ~ 12

공고명

검색 하시려는 공고명을 입력해주세요

검색 초기화

검색

전체 6 개

표시개수 10개씩 보기

번호	공고명	주관TP	접수기간	상태
6	[주력] 2018년 충남 주력산업 사업화신속지원사업 2차 공고	충남TP	2018년 10월 08일 ~ 2018년 10월 12일	접수중
5	[주력] 2018년 충남 주력산업 사업화신속지원사업 1차 공고	충남TP	2018년 08월 14일 ~ 2018년 08월 24일	접수마감
4	[협력] 2017년 사업화신속지원사업 5차 시행 공고(협력)	충남TP	2017년 11월 23일 ~ 2017년 12월 01일	접수마감
3	[주력] 2017년 사업화신속지원사업 5차 시행 공고	충남TP	2017년 11월 23일 ~ 2017년 12월 01일	접수마감

지역기업

화면설명

Fast-track 공고를 확인합니다.

1 접수중인 공고를 선택하시기 바랍니다.

3. 공고 사업 확인

Fast-Track 공고 사업을 확인하는 방법입니다.

공고/접수

주력/협력 사업

Fast-track 사업

바우처지원 사업

고용노동부 e-고객센터

워크넷 채용 문의

e-Tube e-Tube 장비 문의

최근 본 지원사업

[주력] 2018년 사업화...

[주력] 친환경자동차부...

최근 본 장비정보

사업공고 및 접수

해당 프로그램을 확인 하신 후 신청하시기 바랍니다.

f t

★스크랩

접수중 [주력] 제1차 [테스트] 2017년 울산지역 사업화신속지원(Fast-Track) 시행 공고

기업당 2개 제품까지, 제품별로는 최대 5개 프로그램까지 신청이 가능합니다

지원프로그램 보기

2017 사업화신속지원(Fast-track) 시행공고

(재)울산테크노파크에서는 정부3.0 취지에 따라 지역 내 창조아이디어에 대한 신속한 사업화 지원을 통해 지역 창조경제 활성화를 도모하고자 사업화 지원 중 합프로그램을 시행하오니 지역기업의 많은 참여 바랍니다.

2017년 07월
(재)울산테크노파크 원장

1

사업개요

☐ 사업명 : 2017년 사업화신속지원 (Fast-track)사업

☐ 사업목적

○ 단기간 내 성과창출이 가능한 지역 내 창조아이디어가 신속하게 사업화 추진이 될 수 있도록 종합지원프로그램 운영

○ 울산창조경제혁신센터와 연계하여 지역 내 유망 아이디어 발굴 및 사업화 지원 공동 추진

첨부파일

파일명

공고안내
(공고문, 상세안내문, 공통사업계획서 양식 등)

[sample]공고문.hwp [8704 byte]
[sample]공통사업계획서.hwp [8704 byte]
[sample]상세안내문.hwp [8704 byte]

공통제출서류

1. 최근 3년간 재무제표

2. 사업자등록증

목록

화면설명

1

공고에 대한 설명을 확인합니다.

2

공고에 대한 상세한 안내를 확인하기 위해서 '첨부파일'을 다운로드 받습니다.

- '공통사업계획서 양식'이 있는 경우 반드시 다운로드 받습니다. 「공통사업계획서 양식」을 작성한 후 [신청서 페이지]에서 작성한 공통사업계획서 양식을 업로드해야 합니다.(p.33 신청서작성 STPE 4 설명)

3

지원프로그램을 확인하기 위해 '지원프로그램 보기'를 클릭합니다. (다음페이지 설명)

지역기업

17

3. 공고 사업 확인

Fast-Track 공고 사업을 확인하는 방법입니다.

공고/접수

주력/협력 사업

Fast-track 사업

바우처지원 사업

고용노동부
e-고객센터

워크넷
채용 문의

e-Tube
장비 문의

최근 본 지원사업

[주력] 2018년 사업화...

[주력] 친환경자동차부...

최근 본 장비정보

홈 > 지원사업

Fast-track공고 및 접수

사업공고 및 접수 | 사업공고 열람 및 사업신청을 하실 수 있습니다.

접수중 [주력] 제1차 [테스트] 2017년 울산지역 사업화신속지원(Fast-Track) 시행 공고 | ★스크랩

1

접수안내

1.신청서 작성, 버튼을 클릭하시면 신청화면으로 이동합니다.

2.마이페이지>기업정보에서 신청기업 기본정보를 등록할 경우 사업신청 시 해당 정보를 불러올 수 있습니다.

* 주소등록 및 변경은 반드시 신청서 작성 전 '마이페이지'에서 등록해야 합니다.

3.반드시 산업분야와 프로그램 및 지원내용을 확인하신 후 신청하시기 바랍니다.

4.'지원금액'은 선정심사 단계에서 변경될 수 있습니다.

5.접수신청 마감시간은 18:00 '때'

공고 접수 기간

접수기간

2017-07-01 ~ 2017-07-31

지원기관명

울산TP

지원기관 문의처

0256235851

지원 프로그램 목록

계속

화면설명

신청서 작성 이전에 1 '접수안내 내용'을 숙지하도록 합니다.

지역기업

18

3. 공고 사업 확인

Fast-Track 공고 사업을 확인하는 방법입니다.

최근 본 장비정보

지원 프로그램 목록

1

정렬선택

초기화

신청서 작성

지원유형	프로그램 명	지원내용 보기	기업당 평균지원금액 (천원)	2 지원추가 부담비율(%)
기술지원	시제품 제작	내용보기	10,000 천원	10 %
기술지원	기술지도	내용보기	20,000 천원	20 %
사업화지원_국내	디자인	내용보기	30,000 천원	30 %
사업화지원_국내	브랜드개발개선	내용보기	40,000 천원	40 %
사업화지원_국외	마케팅	내용보기	50,000 천원	50 %
사업화지원_국외	전시회	내용보기	60,000 천원	60 %
기타	기타	3 내용보기	0 천원	0 %

지원내용

기술지원 시제품제작 텍스트 지원내용

지원내용보기 '클릭'시, 지원내용 보기창 팝업

화면설명

- 1 지원 프로그램 목록을 확인합니다.
- 2 '기업추가 부담비율(%)'은 기업이 추가로 부담해야할 비율입니다.
- 지원내용보기의 3 '내용보기'를 클릭하면, 해당하는 프로그램의 지원내용을 확인할 수 있습니다.

지역기업

4. 사업신청서 작성

Fast-Track 사업신청서를 작성하는 방법입니다.

최근 본 장비정보

지원 프로그램 목록

정렬선택

초기화

지원유형

프로그램 명

지원내용 보기

기업당 평균지원금액 (천원)

지원추가 부담비율(%)

공고명 : [주역] 제1차 [테스트] 2017년 울산지역 사업화신속지원(Fast-Track) 시행 공고

STEP. 1 신청서 기본정보 작성

안내

1. 아래 입력항목은 마이페이지에 등록된 기업정보와 연계하여 불러오기가 가능하며, 사업신청 페이지에서 '임시저장' 또는 '저장'을 완료할 경우 마이페이지에도 자동 적용됩니다.
단, '사업신청 페이지'와 '마이페이지'에서 정보입력 및 수정을 동시에 진행하지 않도록 주의 바랍니다.

2. 재무현황 정보 중 **NICE** 마크가 표시된 연도값은 '나이스평가정보'에서 전송된 기업데이터가 존재하는 경우이며, 이중 데이터값이 있는 문항은 수정이 불가능합니다.
* 단, 수출액 및 연구개발비는 수정가능

3. 본 '신청서 작성' 페이지에서는 '사업장 소재지' 변경이 불가하며, 변경이 필요할 경우 마이페이지 > 기업정보에서만 변경이 가능합니다.

4. 사업신청을 완료한 경우 아래 등록된 실무담당자에게 사업신청결과가 'SMS'로 전송됩니다.

사업신청 필수정보

기업명

사업자번호

설립일

업태/업종명

표준산업분류

사업장 소재지

기업부설연구소

홈페이지 주소

기업분류

법인번호

기업형태

주생산품

연구소분류

설립일

신청서 작성

기업당 평균지원금액 (천원)

지원추가 부담비율(%)

10,000 천원

20,000 천원

40,000 천원

50,000 천원

60,000 천원

0 천원

10 %

20 %

40 %

50 %

60 %

0 %

화면설명

1 '신청서 작성' 버튼을 클릭하면, 신청서를 작성하는 창이 생성됩니다.

생성된 [사업신청서 페이지]에서 신청서를 작성하면 됩니다.(다음페이지 설명)

※ 신청서 작성 창은 크게 4STEP으로 구분되며, 각STEP별 임시저장 기능이 부여되기 때문에 최종 '신청완료'를 하지 않은 경우 재로그인 시 조회/수정이 가능합니다.

20

4. 사업신청서 작성


Fast-Track 사업신청서를 작성하는 방법입니다.

지역기업

공고명 : [주력] 제1차 [테스트] 2017년 울산지역 사업화신속지원(Fast-Track) 시행 공고

STEP. 1 신청서 기본정보 작성

STEP1



안내




1. 아래 입력항목은 마이페이지에 등록된 기업정보와 연계하여 불러오기가 가능하며, 사업신청 페이지에서 '임시저장' 또는 '저장'을 완료할 경우 마이페이지에도 자동 적용됩니다.
단, [사업신청 페이지]와 [마이페이지]에서 정보입력 및 수정을 동시에 진행하지 않도록 주의 바랍니다.

2. 재무현황 정보 중 **NICE** 마크가 표시된 연도값은 「나이스평가정보」에서 전송된 기업데이터가 존재하는 경우이며, 이중 데이터값이 있는 문항은 수정이 불가합니다.
* 단, 수출액 및 연구개발비는 수정가능

3. 본 「신청서 작성」 페이지에서는 「사업장 소재지」 변경이 불가하며, 변경이 필요할 경우 마이페이지 > 기업정보에서만 변경이 가능합니다.

4. 사업신청을 완료한 경우 아래 등록된 실무담당자에게 사업신청결과가 「SMS」로 전송됩니다.

사업신청 필수정보

수혜기업 *	기업명	울산 테스트 기업	기업분류	<input type="radio"/> 대기업 <input checked="" type="radio"/> 중견기업 <input type="radio"/> 중소기업
	사업자번호	1111223334	법인번호	1111223344445
	설립일	2010-07-01 	기업형태	<input type="radio"/> 개인사업자 <input checked="" type="radio"/> 법인사업자
	업태/업종명	기타 업종	주생산품	테스트 주생산품
	표준산업분류	알루미늄 압연, 압출 및 연신제품 제조업 		
1 사업장 소재지 ? *	본사 ▼	울산 44553 울산광역시 중구 활암1길 60 (성안동)		
2 기업부설연구소 *	연구소분류	<input checked="" type="radio"/> 없음 <input type="radio"/> 연구소 <input type="radio"/> 전담부서	설립일	

계속

화면설명

사업신청 필수정보는 [마이페이지]에 등록된 기업정보와 연계하여 불러오며, [사업신청서 페이지]에서 '임시저장' 또는 '제출'을 완료할 경우 [마이페이지]에도 자동 적용됩니다.

- 단, [사업신청서 페이지]와 [마이페이지]에서 정보입력 및 수정을 동시에 진행하지 않도록 주의합니다.

[사업신청서 페이지]에서는 1 「사업장소재지」 변경이 불가능합니다.

2 '기업부설연구소'가 있는 경우 연구소분류를 선택한 후, '설립일'을 입력해 주십시오.

4. 사업신청서 작성

Fast-Track 사업신청서를 작성하는 방법입니다.

지역기업

STEP1

홈페이지 주소

www.test.com

기업인증

☒ 벤처기업 1 건

☐ 이노비즈 1 건

☒ 대인비즈 1 건

☐ HAPCCP 1 건

☐ ISO 1 건

☐ GMP 1 건

☐ 기타 1 건

지식재산권

☒ 특허출원 1 건

☐ 특허등록 1 건

☐ 상표출원/등록 1 건

☐ 실용실안 1 건

☐ FDA 1 건

☐ CE 1 건

☐ 기타 1 건

대표자/실무자 정보

1	대표자 *	성명	홍길동		
		연락처	0234712753	E-Mail	test@email.com
2	총괄책임자 *	성명	김길동	부서/직위	기획 / 과장
		전화	0234712753	휴대전화	01045628956
		E-Mail	test2@email.com	Fax	07023564523
		성명	이길동	부서/직위	기획 / 대리
3	실무담당자 *	전화	0234515657	휴대전화	01064628760
		E-Mail	test3@email.com	Fax	07025623574

계속

화면설명

- 1 「대표자」정보를 입력하시기 바랍니다.
- 2 해당 사업과 관련하여 총괄 책임을 담당하실 분의 성함과 전화번호를 정확하게 기재하셔야 합니다.
- 3 해당 사업과 관련하여 연락과 실무를 담당하실 분의 성함과 전화번호를 정확하게 기재하셔야 합니다
- 「실무담당자」의 「휴대전화」로 「제출완료」와 「선정결과」가 SMS로 발송되오니 정확하게 기재하셔야 합니다.

4. 사업신청서 작성

Fast-Track 사업신청서를 작성하는 방법입니다.

STEP1

1 연혁

연월

2010 1

회사설립

2011 1

인증취득

2 고용현황

고용현황(2016말 기준)

연구인력	생산인력	기타인력	계
10 명	25 명	13 명	48 명

3 재무현황

재무현황

연도	2014년	2015년	2016년	
매출액(내수+수출) *	20,000 천원	30,000 천원	45,000 천원	
수출	직접수출액 *	1,000 천원	2,000 천원	35,000 천원
	주요품목	테스트 품목1	테스트 품목2	테스트 품목3
	주요수출국	영국	미국	중국
연구개발비 *	1,000 천원	2,000 천원	3,000 천원	
종업원수 *	50 명	55 명	68 명	

계속

화면설명

- 1 「회사연혁」을 입력합니다. '행 추가' 버튼 클릭 시 연혁 입력란에 행이 추가 생성되며, '행 삭제'버튼 클릭 시 마지막 행이 삭제됩니다.
- 2 「고용현황」을 입력하시기 바랍니다. '연구인력', '생산인력', '기타인력'을 입력하면 합계는 자동 생성됩니다.
- 최근 3개년도 3 「재무현황」의 모든 항목은 필수 입력사항이며, 값이 '0'인 경우 반드시 '0'으로 입력하시기 바랍니다.
- 'NICE' 마크가 표시된 값은 수정이 불가능 합니다.(단, '수출액', '연구개발비'는 변경 가능)

4. 사업신청서 작성

Fast-Track 사업신청서를 작성하는 방법입니다.

지역기업

STEP1

※ 반드시 기업의 기업지원 수혜이력도 하나도 빠짐없이 기재해야 하며, 고의적 누락 등이 발견될 시 지원기업 신청 취소 등 불이익이 발생할 수 있음

1 최근 2년 내 기업지원 수혜이력

최근 2년 내 기업지원 수혜이력 + -				
지원년도	과제명	지원프로그램	지원기관명	지원금액 (천원)
2016	테스트 과제명	테스트 지원프로그램	테스트기관	1,000

안내

아래 「최근 3년간 재무제표」 및 「사업자등록증」은 사업신청 시 필수 제출서류이오니, 스캔파일을 반드시 첨부해주시기 바라며, 미첨부시 사업신청이 불가합니다.

※ 단, 3년간 재무제표는 결산년도 기준 최근 3년간 재무제표 서류를 첨부해 주시면 되며, 창업 3년 미만 기업의 경우 해당기간의 재무제표만 첨부하시면 됩니다. 상단에 「재무현황」에 표시된 최근3년도를 기준으로 제출하시면 됩니다.

※ 최근 3년간 재무제표는 반드시 1개 파일로 업로드 바랍니다.(zip, 스캔파일 등)

3 필수 제출서류

최근 3년간 재무제표 *	파일 선택 선택된 파일 없음	삭제
사업자등록증 *	파일 선택 선택된 파일 없음	삭제

4 개인정보 제공 및 신용조회 이용 동의

개인정보 제공 및 신용조회 이용 내용을 확인하였으며, 이에 동의 하시겠습니까?
※ 「개인정보 제공 및 신용조회 동의 안내문」 내용을 숙지하신 후 동의해 주시기 바랍니다.
※ 우측의 「안내문」을 조회하지 않을 경우 다음페이지로 이동하실 수 없습니다.

안내문

☐ 동의함

저장

다음

화면설명

- 1 「최근 2년 내 기업지원 수혜이력」을 입력하시기 바랍니다. 반드시 기업의 기업지원 수혜이력을 빠짐없이 기재해야 하며, 고의적 누락 등이 발견될 시 지원기업 신청 취소 등 불이익이 발생할 수 있습니다.
- 3 「필수 제출서류」와 관련한 2 「안내」 내용을 숙지하도록 합니다.
 - 「최근 3년간 재무제표」와 「사업자등록증」은 사업신청서 필수 제출서류입니다.
 - 단, 3년간 재무제표는 결산년도 기준 최근 3년간 재무제표 서류를 첨부해 주시면 되며, 창업 3년 미만 기업의 경우 해당기간의 재무제표만 첨부하시면 됩니다. 상단의 '재무현황'에 표시된 최근 3년도를 기준으로 제출하시면 됩니다.
- 4 「개인정보 제공 및 신용조회 이용동의」의 '안내문'버튼을 클릭한 후, '동의함'에 체크합니다.
 - '안내문'을 조회하지 않거나, '동의함'에 미 체크시 [다음페이지]이동이 불가능합니다. (다음페이지 설명)

4. 사업신청서 작성

Fast-Track 사업신청서를 작성하는 방법입니다.

지역기업

STEP 1

▶ 반드시 기어의 기업지원 수혜이력도 하나도 빠짐없이 기재해야 하며, 기의처 누락등이 발견될 시 기원기어 선정 취소 등 불이익에 발생할 수 있음

최근 2년 내 기업지원 수혜이력

지원년도	과제명	지원프로그램	지원기관명	지원금액 (천원)
2016	테스트 과제명	테스트 지원프로그램	테스트기관	1,000

아래 「최근 3년간 재무제표」 및 「사업자등록증」은 사업신청 시 필수 제출서류이오니, 스캔파일을 반드시 첨부해주시기 바라며, 미첨부시 사업신청이 불가합니다.

안내문

안내문 [1] 참여의사 확인 및 개인(기업)정보 이용동의서(공통안내문 양식).hwp [17920 byte]

필수 제출서류

최근 3년간 재무제표	파일 선택 선택된 파일 없음	삭제
사업자등록증	파일 선택 선택된 파일 없음	삭제

개인정보 제공 및 신용조회 이용 동의

개인정보 제공 및 신용조회 이용 내용을 확인하였으며, 이에 동의 하시겠습니까?
※ 「개인정보 제공 및 신용조회 동의 안내문」 내용을 숙지하신 후 동의해 주시기 바랍니다.
※ 우측의 「안내문」을 조회하지 않을 경우 다음페이지로 이동하실 수 없습니다.

1 안내문 2 동의함 3 다음

저장

화면설명

「개인정보 제공 및 신용조회 이용동의」의 ① '안내문' 버튼 클릭 시, 안내문을 다운로드 가능한 창이 팝업됩니다.

- 해당 안내문을 다운로드 받아 숙지한 뒤, ② '동의함'에 체크해 주시기 바랍니다.
- '안내문'을 조회하지 않을 경우, 다음페이지로 이동할 수 없습니다.

[해당페이지]의 내용을 모두 작성한 뒤, ③ '다음'버튼을 클릭하여 이동합니다.

4. 사업신청서 작성

Fast-Track 사업신청서를 작성하는 방법입니다.

지역기업

STEP 2-1

STEP. 2 지원 희망제품(기술) 및 프로그램 설정

1

프로그램 개요 보기

2

1. 지원 희망 제품(기술) 입력

+ 희망 제품/기술 추가

※ 해당 제품(기술)은 최대 2개까지 가능합니다.

제품(기술)명 입력

해당 제품(기술)에 지원이 필요한 이유를 기술하세요. (최대 200자 이내)

해당 제품(기술)을 지원 받은 후 기대되는 효과 및 활용방안을 기술하세요. (최대 200자 이내)

해당 산업분야

선택

제품사진 제출

파일 선택

선택된 파일 없음

※ 이미지 파일이 복수일 경우 'zip' 파일로 업로드

3

지원 프로그램 선택

선택	산업구분	지원유형	프로그램명	기업당 평균 지원금액	기업추가부담비율
<input type="checkbox"/>	주력산업	기술지원	시제품 제작	10,000	10%
<input type="checkbox"/>	주력산업	기술지원	기술지도	20,000	20%
<input type="checkbox"/>	주력산업	사업화지원_국내	디자인	30,000	30%
<input type="checkbox"/>	주력산업	사업화지원_국내	브랜드개발개선	40,000	40%
<input type="checkbox"/>	주력산업	사업화지원_국외	마케팅	50,000	50%
<input type="checkbox"/>	주력산업	사업화지원_국외	전시회	60,000	60%
<input type="checkbox"/>	주력산업	기타	기타	0	0%

이전

저장

다음

화면설명

1

「프로그램 개요 보기」를 클릭하면, 해당 공고의 신청가능한 프로그램 리스트를 확인할 수 있습니다.

2

「지원 희망 제품(기술) 입력」 지원을 희망하는 제품 또는 기술을 입력하십시오.
- 「지원 희망 제품(기술)」은 최대 2개까지 입력 가능
- 「지원이 필요한 이유」와 「기대되는 효과 및 활용방안」을 기술하십시오
- 지원을 희망하는 제품(기술)의 산업분야를 선택해 주십시오. (해당 산업분야 중 택1)
- 지원을 희망하는 「제품사진」을 업로드하십시오

3

「지원프로그램 선택」 프로그램 리스트에서 지원을 희망하는 프로그램을 선택합니다.
- 지원 프로그램은 제품당 최대 5개까지 선택 가능합니다.

제품(혹은 기술)은 최대 2개까지, 지원프로그램은 제품별(혹은 기술별)로 최대 5개까지 신청이 가능

26

4. 사업신청서 작성

Fast-Track 사업신청서를 작성하는 방법입니다.

STEP 2-1

공고명 : [주력] 제1차 [테스트] 2017년 울산지역 사업화신속지원(Fast-Track) 시행 공고

STEP. 2 지원 희망제품(기술) 및 프로그램 설정

프로그램 개요 보기

1. 지원 희망 제품(기술) 입력

+ 희망 제품/기술 추가

* 해당 제품(기술)은 최대 2개까지 가능합니다.

제품(기술)명 입력

테스트제품1

해당 제품(기술)에 지원이 필요한 이유를 기술하세요. (최대 200자 이내)

테스트제품1 지원이 필요한 이유

해당 제품(기술)을 지원 받은 후 기대되는 효과 및 활용방안을 기술하세요. (최대 200자 이내)

테스트제품1 지원받은 후 기대되는 효과

해당 산업분야

환경

제품사진 제출

선택

이미지 파일이 복수일 경우 'zip' 파일로 업로드

지원 프로그램 선택

선택
조선키자재
환경
에너지부품
공통
친환경기술인자등차부품
정밀화학

선택	산업구분	지원유형	프로그램명	기업당 평균 지원금액	기업추가부담비율
<input type="checkbox"/>	주력산업	기술지원	시제품 제작	10,000	10%
<input type="checkbox"/>	주력산업	기술지원	기술지도	20,000	20%
<input type="checkbox"/>	주력산업	사업화지원_국내	디자인	30,000	30%
<input type="checkbox"/>	주력산업	사업화지원_국내	브랜드개발개선	40,000	40%
<input type="checkbox"/>	주력산업	사업화지원_국외	마케팅	50,000	50%
<input type="checkbox"/>	주력산업	사업화지원_국외	전시회	60,000	60%
<input type="checkbox"/>	주력산업	기타	기타	0	0%

이전

저장

다음

화면설명

① 「지원 희망제품(기술) 입력」 추가버튼 클릭 시, 추가로 제품을 입력할 수 있는 입력폼이 하단에 생성됩니다. (다음페이지 설명)

지역기업

4. 사업신청서 작성

Fast-Track 사업신청서를 작성하는 방법입니다.

지역기업

STEP 2-1

공고명 : [주력] 제1차 [테스트] 2017년 울산지역 사업화신속지원(Fast-Track) 시행 공고

STEP. 2 지원 희망제품(기술) 및 프로그램 설정

프로그램 개요 보기 >

1. 지원 희망 제품(기술) 입력

- 희망 제품/기술 삭제

해당 제품(기술)은 최대 2개까지 가능합니다.

제품(기술)명 입력

테스트제품1

테스트제품1 지원이 필요한 이유

해당 제품(기술)이 지원이 필요한 이유를 기술하세요. (최대 200자 이내)

2. 지원 희망 제품(기술) 입력

- 희망 제품/기술 삭제

해당 제품(기술)은 최대 2개까지 가능합니다.

제품(기술)명 입력

테스트제품2

테스트제품2 지원이 필요한 이유

해당 제품(기술)에 지원이 필요한 이유를 기술하세요. (최대 200자 이내)

테스트제품2 지원 받은 후 기대되는 효과 및 활용방안을 기술하세요. (최대 200자 이내)

테스트제품2 지원 받은 후 기대되는 효과

해당 산업분야

에너지부품

제품사진 제출

파일 선택

테스트제품2.JPG

프로그램 선택

※ 프로그램은 제품당 최대 5개까지만 지원 가능합니다.

선택	산업구분	지원유형	프로그램명	기업당 평균 지원금액	기업수가부담비율
<input checked="" type="checkbox"/>	주력산업	기술지원	시제품 제작	10,000	10%
<input type="checkbox"/>	주력산업	기술지원	기술지도	20,000	20%
<input type="checkbox"/>	주력산업	사업화지원_국내	디자인	30,000	30%
<input type="checkbox"/>	주력산업	사업화지원_국내	브랜딩개발개선	40,000	40%
<input type="checkbox"/>	주력산업	사업화지원_국외	마케팅	50,000	50%
<input type="checkbox"/>	주력산업	사업화지원_국외	전시회	60,000	60%
<input checked="" type="checkbox"/>	주력산업	기타	기타	0	0%

이전

자랑

다음

화면설명

「지원 희망제품(기술) 입력」 추가버튼 클릭 시, 추가로 제품을 입력할 수 있는 입력폼 생성되며, 버튼명은 1 '희망 제품/기술 삭제'로 변경되어 삭제가 가능합니다.

모든 항목을 입력하고 [다음페이지]로 이동합니다.

4. 사업신청서 작성

Fast-Track 사업신청서를 작성하는 방법입니다.

지역기업

공고명 : [주력] (TEST) [서울TP] 사업화신속지원사업

STEP 2 지원 희망제품(기술) 및 프로그램 신청

rips.or.kr 내용:
입력하신 공급기업(CSG)정보가 삭제됩니다. 계속하시겠습니까?
확인 취소

STEP 2-2

프로그램 개요 보기 >

지원프로그램 입력

1. 테스트제품1

2

1) 지원프로그램 시제품 제작

체크박스 '체크'시, 확인 메시지 팝업

4 초기화

3

지원(희망)범위

지원(희망)금액

천원

기업추가부담금

천원

사업(추진)기간

12 ~ 12

1

2

공급기업(CSG) 정보 등록

※ TP매칭을 원하는 경우 체크바람

공급기업(CSG)정보는 최대 10개까지 등록 가능

공급기업(CSG) 정보는 사업자번호 '찾기/적용'을 통해 등록된 정보를 불러올 수 있습니다.
(없는 경우 직접입력)

행추가

행삭제

CSG1

공급기업(CSG명)

대표자명

사업자번호

찾기/적용

담당자명

담당자 연락처

담당자 E-mail

서비스분야 1

선택해주세요

서비스분야 2

선택해주세요

화면설명

[이전페이지]에서 입력한 1「제품명」이 자동 노출되며, 제품별 선택한 2「지원프로그램」별 '지원(희망)범위'와 '공급기업(CSG) 정보'를 입력합니다.

3「지원(희망)범위」를 입력합니다.

1「공급기업(CSG) 정보 등록」을 입력합니다.
※ 'TP매칭을 원하는 경우'에는 「공급기업(CSG) 정보 등록」우측의 1「체크박스」에 체크합니다.

4「초기화」버튼을 클릭하면, 프로그램별 입력한 내용이 모두 삭제됩니다.

4. 사업신청서 작성

Fast-Track 사업신청서를 작성하는 방법입니다.

지역기업

STEP 2-2

STEP. 2 지원 희망제품(기술) 및 프로그램 신청

지원프로그램 입력

프로그램 개요 보기 >

1. 테스트제품1

1) 지원프로그램

시제품 제작

초기화

지원(희망)범위

지원(희망)금액

천원

기업추가부담금

천원

사업(추진)기간

12 ~ 12

1

공급기업(CSG) 정보 등록

※ TP매칭을 원하는 경우 체크바람

공급기업(CSG)정보는 최대 10개까지 등록 가능

공급기업(CSG) 정보는 사업자번호 '찾기/적용'을 통해 등록된 정보를 불러올 수 있습니다.

(없는 경우 직접입력)

4

행추가

행삭제

CSG1

공급기업(CSG명)

대표자명

사업자번호

2

찾기/적용

담당자명

담당자 연락처

3

서비스분야 1

선택해주세요

선택해주세요

교육서비스

기타

디자인

법률및세무서비스

생산컨설팅

수출지원

시장조사

인증및특허지원

정책연구

제품/시제품개발

투자및자금유치

서비스분야 2

선택해주세요

찾기/적용 버튼 '클릭'시, 등록된 CSG 정보 없을때 해당 팝업 노출

rips.or.kr 내용:

검색된 공급기업(CSG) 정보가 없사오니, 직접 입력해 주시기 바랍니다.

확인

2) 지원프로그램

마케팅

지원(희망)범위

지원(희망)금액

천원

기업추가부담금

천원

계속

화면설명

- 1 「공급기업(CSG)정보」는 최대 10개까지 등록 가능합니다.
- 4 '행추가' 버튼을 클릭하면, 공급기업 정보를 추가 등록할 수 있습니다.
- '행삭제' 버튼을 클릭하면, 마지막 공급기업 입력행이 삭제됩니다.
- 공급기업(CSG)정보는 사업자번호 2 '찾기/적용'을 통해 등록된 정보를 불러 올 수 있습니다.
- 등록된 정보가 없는 경우 직접 입력합니다.
- 3 「서비스분야」는 '교육서비스/디자인/법률및세무서비스/생산컨설팅/수출조사/인증및특허지원/정책연구/제품/시제품개발/투자및자금유치/기타' 10개로 구분되어 있으며, 2개 복수 선택이 가능합니다.

4. 사업신청서 작성

Fast-Track 사업신청서를 작성하는 방법입니다.

STEP 2-2

STEP. 2 지원 희망제품(기술) 및 프로그램 신청

지원프로그램 입력

프로그램 개요 보기 >

1. 테스트제품1

1) 지원프로그램

시제품 제작

초기화

지원(희망)범위

지원(희망)금액

천원

기업추가부담금

천원

사업(추진)기간

12 ~ 12

공급기업(CSG) 정보 등록

※ TP매칭을 원하는 경우 체크바람

* 공급기업(CSG)정보는 최대 10개까지 등록 가능

* 공급기업(CSG) 정보는 사업자번호 '찾기/적용'을 통해 등록된 정보를 불러올 수 있습니다.

2) 지원프로그램

마케팅

초기화

지원(희망)범위

지원(희망)금액

천원

기업추가부담금

천원

사업(추진)기간

12 ~ 12

공급기업(CSG) 정보 등록

※ TP매칭을 원하는 경우 체크바람

* 공급기업(CSG)정보는 최대 10개까지 등록 가능

* 공급기업(CSG) 정보는 사업자번호 '찾기/적용'을 통해 등록된 정보를 불러올 수 있습니다.

(없는 경우 직접입력)

행추가

행삭제

CSG1

공급기업(CSG명)

대표자명

사업자번호

찾기/적용

담당자명

담당자 연락처

담당자 E-mail

서비스분야 1

선택해주세요

서비스분야 2

선택해주세요

이전

저장

1 다음

화면설명

「지원프로그램」의 모든 항목을 작성한 뒤, 1 '다음'버튼을 클릭하면, [기업별 성과목표 등록] 페이지가 노출됩니다.

4. 사업신청서 작성

Fast-Track 사업신청서를 작성하는 방법입니다.

STEP 3

STEP. 3 기업별 성과목표 등록

안내

※ 성과목표는 기업단위로 작성하되, 「자율지표」의 경우 기업이 자율적으로 설정하여 최대 3개까지 등록 가능합니다.

성과목표

지표구분	지표명	지표 세부내용	정성 목표치	정량 목표치	정량 목표 산출근거
필수	고용효과	고용증가율		0 %	전년대비 총고용인원 증가율(%)
		신규 고용인원수		0 명	인원수
	매출효과	매출액 증가율		0 %	전년대비 총매출액 증가율(%)
자율 최대3개 등록 가능					

이전 저장 다음

화면설명

[기업별 성과목표 등록] 페이지 입니다. 성과목표를 기업단위로 작성합니다.

1 「필수지표」를

2 「정량 목표 산출근거」에 의거하여,

1 「정량목표치」에 계산하여 입력합니다.

2 「자율지표」의 경우

기업이 자율적으로 설정하여,

최대 3개까지 등록 가능합니다.

지역기업

4. 사업신청서 작성

Fast-Track 사업신청서를 작성하는 방법입니다.

지역기업

STEP 4

공고명 : [주력] 제1차 [테스트] 2017년 울산지역 사업화신속지원(Fast-Track) 시행 공고

STEP. 4 추가증빙서류 제출

안내

1. 공통사업계획서 제출 : 공통사업계획서를 업로드 바랍니다.

2. 주관기관 고유 제출서류 : 제출서류 안내에 표시된 제출서류를 업로드 바랍니다.

3. (신청완료 후 접수증 출력방법) 신청서 접수하면 첫단계인 해당공고 클릭 > 지원프로그램 보기 버튼 클릭 > 신청서 작성

※ (주의) 업로드 시 파일 용량은 파일당 최대 20mb까지만 가능합니다.

파일이 복수일 경우 우측 '행 추가' 버튼을 클릭하여 최대 5개까지 등록이 가능합니다.

1 공통사업계획서 제출

공통사업계획서

파일 선택

[sample]공통사업계획서.hwp

2 주관기관 고유 제출서류

※ 첨부파일은 최대 5개까지 등록 가능, 초과 시 'ZIP'파일로 첨부 바람

4

행추가

행삭제

3

제출서류 안내

대표자 신분증 사본, 지식재산권(특허 등) 증빙서류

증빙서류1	파일 선택	지식재산권 증빙서류.hwp	삭제
증빙서류2	파일 선택	선택된 파일 없음	삭제

1

유의사항

- 제출된 서류 및 계획서가 허위이거나 거짓인 경우, 관련규정에 따라 지원제외 또는 선정취소 될 수 있습니다.
- "신청완료" 이후에는 신청서류를 수정할 수 없습니다.

당 사는 상기 유의사항을 숙지하여 「사업화신속지원사업」 신청서를 허위나 거짓없이 작성하여 최종 제출함을 확인합니다. ☐ 확인

이전

작성완료

5 제출

화면설명

[추가증빙서류 제출]페이지 입니다. 지원심사에 필요한 요청 서류를 첨부하면 됩니다.

- 1 「공통사업계획서 제출」 공고문 하단에서 다운로드 받았던, '공통사업계획서양식'을 작성하여 업로드 바랍니다.
- 2 「주관기관 고유 제출서류」 는 최대 5개까지 등록 가능하며, 초과 시 'zip'파일로 업로드 바랍니다.
- 3 「제출서류 안내」에 표시된 제출서류를 업로드 바랍니다.
- 파일업로드 시 용량은 파일당 최대 20mb까지만 가능합니다.
- 파일이 복수일 경우 4 「행추가」버튼을 클릭하여, 최대 5개까지 등록가능합니다.
- 1 「유의사항」을 반드시 숙지한 후, 제출하십시오.
- 5 「제출」된 서류는 수정할 수 없습니다. 반드시 확인 후 「제출」하시기 바랍니다.

4. 사업신청서 작성

Fast-Track 사업신청서를 작성하는 방법입니다.

지역기업

공고명 : [주력] 제1차 [테스트] 2017년 울산지역 사업화신속지원(Fast-Track) 시행 공고

STEP. 4 추가증빙서류 제출

안내

1. 공통사업계획서 제출 : 공통사업계획서를 업로드 바랍니다.

2. 주관기관 고유 제출서류 : 제출서류 안내에 표시된 제출서류를 업로드 바랍니다.

3. (신청완료 후 접수증 출력방법) 신청서 접수화면 첫단계인 해당공고 클릭 > 지원프로그램 보기 버튼 클릭 > 신청서 작성

※ (주의) 업로드 시 파일 용량은 파일당 최대 20mb까지만 가능합니다.

파일이 복수일 경우 우측 '행 추가' 버튼을 클릭하여 최대 5개까지 등록이 가능합니다.

공통사업계획서 제출

공통사업계획서 [sample]공통

제출

주관기관 고유 제출서류

제출서류 안내 대표자 신분증

증빙서류 지식재산권 증빙서류.hwp [8704 byte]

제출

유의사항

◦ 제출된 서류 및 계획서가 허위이거나 거짓인 경우 관련규정에 따라 기입해야 하는 사항입니다.

◦ "신청완료" 이후에는 신청서류를 수정할 수 없습니다.

당 사는 상기 유의사항을 숙지하여 「사업화신속지원사업」 신청서를 허위나 거짓없이 작성하여 최종 제출함을 확인합니다. ☒ 확인

이전

작성완료

제출

!

신청완료 후 수정 및 삭제가 불가능합니다.

그래도 제출 하시겠습니까?

취소

확인

제출 '클릭'시, 확인메시지창 팝업

화면설명

1 '제출'버튼을 클릭하면, 다음과 같은 확인 팝업창이 노출됩니다. 팝업창의 '확인'버튼을 클릭하면, [사업신청서] 제출이 완료됩니다.

[접수증] '사업신청서'제출이 완료되면, 신청정보확인 버튼 옆에 사업신청 접수 확인증을 출력할 수 있는 버튼이 활성화됩니다.(다음페이지 설명)

※ 신청완료 후에는 수정 및 삭제가 불가하오니 신청완료 전 작성내용을 다시한번 검토하시기 바랍니다.

* 검토가 필요한 경우 '작성완료' 버튼을 누르시면 모든 작성페이지가 임시저장되어 재로그인시 내용 조회 및 수정이 가능합니다.

※ 접수신청이 완료되면 등록된 '실무담당자' 휴대전화번호로 SMS(접수결과)가 발송됩니다.

34

5. 접수증출력 방법

접수증을 출력하는 방법입니다.

지역기업

공고/접수

사업공고 및 접수

사업공고 열람 및 사업신청을 하실 수 있습니다.

출력

접수번호 : RECP00000004316

www.rips.or.kr

사업화신속지원 통합공고 접수 확인증

www.rips.or.kr

울산 테스트 기업

귀증

귀사의 사업화신속지원 공고 신청이 정상 접수되었습니다.

공고명	[주력] 제1차 [테스트] 2017년 울산지역 사업화신속지원(Fast-Track) 시행 공고		
공고번호	POST00000000903	지역	울산
기업명	울산 테스트 기업	신청자성명	이길동
접수번호	RECP00000004316	접수일	2017년 07월 05일.

제품명(서비스명)

테스트제품1

산업분야	프로그래밍	지원(희망)금액	공급기업명
환경	시제품 제작	100,000	테스트공급기업1
환경	기술지도	200,000	

제품명(서비스명)

테스트제품2

산업분야	프로그래밍	지원(희망)금액	공급기업명
에너지부품	시제품 제작	300,000	테스트공급기업2
에너지부품	기타	70,000	테스트공급기업3

출력일 : 2017년 07월 05일

재단법인 울산테크노파크

기술지원

시제품 제작

내용보기

10,000 천원

10 %

신청서 작성

접수증출력

기업당 평균지원금액 (천원)

지원추가 부담비율(%)

화면설명

신청서 접수화면 첫단계인 [해당공고] > [지원프로그램 보기] > 「신청 작성」 우측에 ①「접수증출력」 버튼을 클릭하면, 접수증 출력이 가능합니다.

6. 사업신청 현황 확인

사업신청 현황을 확인하는 방법입니다.

지역산업종합정보시스템

강원 TP

경남 TP

경북 TP

광주 TP

대구 TP

대전 TP

부산 TP

세종 TP

울산 TP

전남 TP

전북 TP

제주 TP

충남 TP

충북 TP

통합검색

한눈에 보는 지역정보

검색

관리자

이력시스템

마이페이지

로그아웃

사이트맵

공고/접수

지역산업정보

지원프로그램

정보마당

지식서비스

지역정보포털 소개

마이페이지

회원정보

기업정보 / 사업신청관리

정보신청관리

관심사업관리

나의질문답변

바우처 신청/조회

고용노동부 e-고객센터

워크넷 채용 문의

e-Tube 장비 문의

기업정보 및 사업신청 관리

기업정보 및 사업신청 정보를 관리하실 수 있습니다.

기업정보

사업신청 현황

바우처지원사업 신청 현황

채용 현황

기업상담 현황

전체 2개

페이지 1/1

표시개수 10개씩 보기

지역	공고명	프로그램명	지원내용	접수기간	진행상태	지원프로그램	선정결과	지원금액
경북 TP	[별첨] 2017년 경제협력관산업육성사업 사업화신속지원(Fast-Track) 수혜기업 추가모집	시제품제작	지원내용	2018.02.01 ~ 2018.02.15	신청완료	보기	선정	17000
경북 TP	[별첨] 2017년 경제협력관산업육성사업 사업화신속지원(Fast-Track) 수혜기업 추가모집	컨설팅지원 (국내)	지원내용	2018.02.01 ~ 2018.02.15	신청완료	보기	선정	1000

화면설명

① [마이페이지] → ② [기업정보/사업신청관리] 메뉴의 ③ 「사업신청 현황」 TAB에서 사업신청 현황을 확인할 수 있습니다.

① [보기] 버튼을 클릭하시면, 해당 [공고페이지]로 이동합니다.

② 선정결과를 확인할 수 있습니다.

② 선정결과가 반려 시, ① [보기] 버튼 클릭을 통해 해당 공고 상세 페이지로 이동하여 신청서를 수정할 수 있습니다.